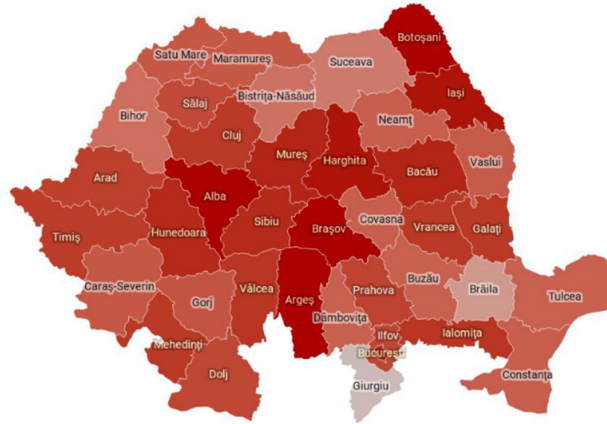


## Concentrarea/Distribuirea puterii sociale

Scoruri la nivel de județe

(0) Distribuția puterii Concentrarea puterii (100)



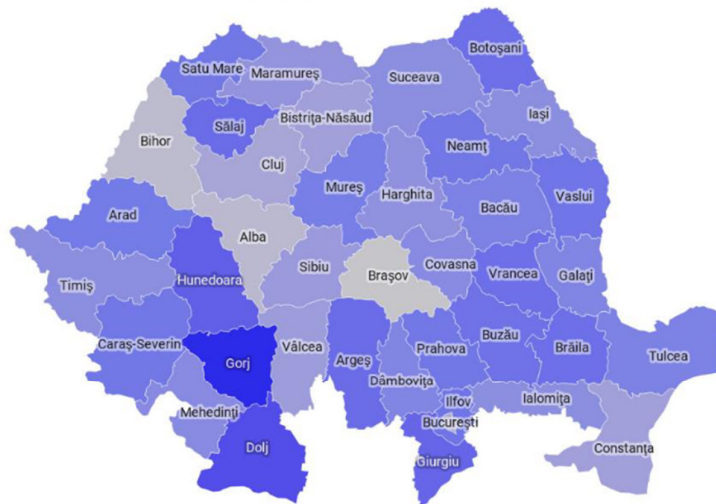
Notă. Reprezentare grafică a distribuției geografice a dimensiunii culturale Concentrarea/Distribuția puterii sociale pe teritoriul României (N=3025). O nuanță mai apropiată de culoarea roșie indică un scor mai ridicat privind Concentrarea puterii sociale. Scorurile teoretice ale scalei variază între 0 și 100.

Hartă: D. David, M. Bartucz, S. Matu, M. Comșa (2020) • Creat cu Datawrapper

## Colectivism/Autonomie (Individualism)

Scoruri la nivel de județe

(0) Colectivism Autonomie (100)



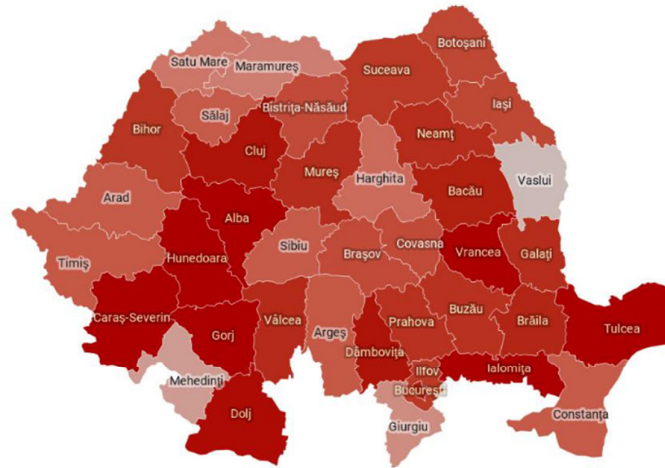
Notă. Reprezentare grafică a distribuției geografice a dimensiunii culturale Colectivism/Autonomie (Individualism) pe teritoriul României (N=3025). O nuanță mai apropiată de culoarea roșie indică un scor mai ridicat privind Autonomia (Individualismul). Scorurile teoretice ale scalei variază între 0 și 100.

Hartă: D. David, M. Bartucz, S. Matu, M. Comșa (2020) • Creat cu Datawrapper

## Evitarea/Angajarea incertitudinii

Scoruri la nivel de județe

(0) Angajarea incertitudinii    Evitarea incertitudinii (100)



Notă. Reprezentare grafică a distribuției geografice a dimensiunii culturale Evitarea/Angajarea incertitudinii pe teritoriul României (N=3025). O nuanță mai apropiată de culoarea roșie indică un scor mai ridicat privind Evitarea incertitudinii. Scorurile teoretice ale scalei variază între 0 și 100.

Hartă: D. David, M. Bartucz, S. Matu, M. Comșa (2020) • Creat cu Datawrapper

**Figure S1.** Distribution of participants by regions of Romania.



Figure S2. EUROSTAT Romania map NUTS II.